


Publicado en el DIARIO OFICIAL
Fecha: 03/Sept./2019



MODIFICA RESOLUCIÓN EXENTA N° 590, (V. Y U.), DE 2019 Y SUS MODIFICACIONES, QUE LLAMA A PROCESO DE SELECCIÓN EN CONDICIONES ESPECIALES PARA EL OTORGAMIENTO DE SUBSIDIOS DEL PROGRAMA HABITACIONAL FONDO SOLIDARIO DE ELECCIÓN DE VIVIENDA, REGULADO POR EL D.S. N° 49, (V. Y U.), DE 2011 Y SUS MODIFICACIONES, EN LA ALTERNATIVA DE POSTULACIÓN COLECTIVA PARA PROYECTOS DE CONSTRUCCIÓN EN NUEVOS TERRENOS Y APRUEBA PROYECTOS SELECCIONADOS EN EL CIERRE DEL 27 DE JUNIO DE 2019. /

27 AGO 2019

SANTIAGO,

HOY SE RESOLVIO LO QUE SIGUE

RESOLUCIÓN EXENTA N° 1943,

VISTOS:

- El D.S. N° 49 (V. y U.), de 2011 y sus modificaciones, que reglamenta el Programa Habitacional Fondo Solidario de Elección de Vivienda;
- La Resolución Exenta N° 152 (V. y U.) de fecha 10 de enero de 2019, y sus modificaciones, que autoriza efectuar llamados a postulación y comprometer recursos durante el año 2019 en el otorgamiento de subsidios habitacionales y señala el monto de los recursos destinados, entre otros, a la atención a través del programa regulado por el D.S. N° 49 (V. y U.) de 2011;
- La Resolución Exenta N° 590, (V. y U.), de fecha 15 de febrero de 2019 y sus modificaciones, que llama a proceso de selección en condiciones especiales para el otorgamiento de subsidios del Programa Habitacional Fondo Solidario de Elección de Vivienda, regulado por el D.S. N° 49, (V. y U.), de 2011, y sus modificaciones, en la alternativa de postulación colectiva para proyectos de construcción en nuevos terrenos en las regiones que indica;
- La Resolución Exenta N° 1.875, (V. y U.), de 2015 y sus modificaciones, que fija procedimiento para la prestación de servicios de asistencia técnica, jurídica y social para el programa Fondo Solidario de Elección de Vivienda, y

CONSIDERANDO:

- La necesidad de ajustar los recursos dispuestos en el llamado a que se convocó mediante la Resolución indicada en el visto c) precedente;
- Que, mediante la Resolución señalada en el visto c) precedente, se llamó a concurso en condiciones especiales, a las regiones de Coquimbo, Valparaíso, Libertador General Bernardo O'Higgins, Maule, Ñuble, Biobío, Araucanía, Los Ríos, Los Lagos y Metropolitana, para el otorgamiento de subsidios del Programa Habitacional Fondo Solidario de Elección de Vivienda, regulado por el D.S. N° 49, (V. y U.), de 2011, en la alternativa de Postulación Colectiva a proyectos de construcción en Nuevos Terrenos, que obtengan su calificación hasta los días 7 de marzo, 25 de abril y 27 de junio de 2019, que para este caso corresponde al día 27 de junio de 2019, dicto la siguiente




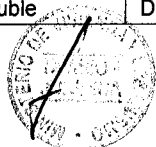
RESOLUCIÓN:

1. Modificase la Resolución Exenta N° 590, (V. y U.), de fecha 15 de febrero de 2019, en el sentido de reemplazar la tabla inserta en su Resuelve 2 por la siguiente:

Región	Territorio	Recursos (UF)
Valparaíso	Provincias de San Felipe de Aconcagua, Quillota, Marga Marga y Los Andes	731.240,87
	Provincias de Petorca, Valparaíso, Isla de Pascua y San Antonio	47.932,55
Maule	Comunas de Rauco, Teno, Romeral, Curicó, Molina y Sagrada Familia, de la Provincia de Curicó, y comunas de Pencahue, San Rafael, Talca, Maule, Río Claro, Pelarco y San Clemente, de la Provincia de Talca	892.573,58
	Provincia de Linares	213.773,30
	Provincia de Cauquenes y comunas de Empedrado, Constitución y Curepto, de la Provincia de Talca, y comunas de Licantén, Vichuquén y Hualañé, de la Provincia de Curicó	190.933,20
Ñuble	Todas las comunas	931.408,86
Biobío	Provincia de Arauco	135.835,40
	Provincias de Concepción y Biobío	1.307.302,71
Araucanía	Provincia de Malleco excepto comuna de Lonquimay	272.799,00
	Provincia de Cautín excepto comunas de Curarrehue y Melipeuco	1.387.979,08
	Comunas de Lonquimay, Melipeuco y Curarrehue	1.058,30
Los Ríos	Todas las comunas	78.029,00
Los Lagos	Provincia de Osorno	547.815,00
	Provincia de Llanquihue	738.385,22
Metropolitana	Provincias de Cordillera y Maipo	137.923,50
	Provincias de Chacabuco, Talagante y Melipilla	551.978,54
	Provincia de Santiago	256.699,12
TOTAL		8.423.667,23

2. Apruébase la nómina de proyectos seleccionados con su respectivo financiamiento total, para el otorgamiento de subsidios del Programa Habitacional Fondo Solidario de Elección de Vivienda en la alternativa de postulación colectiva, para proyectos de Construcción en Nuevos Terrenos, en las Regiones de Valparaíso, Maule, Ñuble, Biobío, Araucanía, Los Ríos, Los Lagos y Metropolitana, correspondiente al proceso de selección cuyo cierre de postulación se efectuó el día 27 de junio de 2019, del llamado efectuado por Resolución Exenta N° 590, (V. y U.), de 2019:

N°	Región	Provincia	Comuna	Nombre proyecto	Código	N° Familias Hábiles	Total UF
1	Valparaíso	Marga Marga	Limache	VALLES DE LIMACHE	142731	438	477.042,60
2	Valparaíso	Quillota	Calera	LOS MOLINOS	150780	171	173.413,77
3	Valparaíso	Valparaíso	Viña Del Mar	CASA DIGNA	151117	44	47.932,55
4	Maule	Talca	Talca	RIBERAS DE LIRCAY I	137463	149	128.678,94
5	Maule	Curicó	Molina	VALLES DE MOLINA V	141979	141	99.348,71
6	Maule	Talca	Talca	RIBERAS DE LIRCAY II	137464	150	128.249,50
7	Maule	Curicó	Molina	LOS CIPRESES 1	126148	142	100.061,10
8	Maule	Curicó	Curicó	VALLES DE DON EMILIANO	150402	279	222.227,50
9	Maule	Linares	Parral	VALLES DE PARRAL III	142853	151	122.576,71
10	Maule	Linares	Retiro	LOS JAZMINES	136041	1	1.517,38
11	Maule	Linares	Parral	VALLES DE PARRAL II	142850	133	89.679,21
12	Ñuble	Diguillín	Chillán Viejo	CONJUNTO HABITACIONAL BARROS ARANA	150640	160	166.338,00
13	Ñuble	Diguillín	Chillán	COMITÉ DE VIVIENDA SAN SEBASTIAN CHILLÁN	133060	274	275.017,40
14	Ñuble	Itata	Cobquecura	PAN DE PIEDRA	150785	122	121.014,00
15	Ñuble	Diguillín	Yungay	VILLA REPÚBLICA	146090	128	118.396,00
16	Ñuble	Diguillín	Yungay	VILLA YUNGAY	146091	124	115.389,00





N°	Región	Provincia	Comuna	Nombre proyecto	Código	N° Familias Hábiles	Total UF
17	Ñuble	Diguillín	Quillón	COMITÉ DE VIVIENDA EL ARRAYÁN	128295	67	54.318,00
18	Biobío	Biobío	Nacimiento	VILLA ESPERANZA	148380	296	307.470,20
19	Biobío	Biobío	Los Ángeles	MARIA AUXILIADORA	134946	48	53.568,00
20	Biobío	Concepción	San Pedro de la Paz	CNT PRAIS I	129982	135	137.098,50
21	Biobío	Concepción	Tomé	PEUMAYEN	148934	228	223.688,00
22	Biobío	Concepción	San Pedro de la Paz	CNT PRAIS II	129983	60	64.834,50
23	La Araucanía	Malleco	Curacautín	12 DE FEBRERO	148088	150	142.934,00
24	La Araucanía	Malleco	Angol	GRUPO HABITACIONAL VILLA CHILE JOVEN	147883	118	129.865,00
25	La Araucanía	Cautín	Lautaro	COMITE DE VIVIENDA VIDA Y ESPERANZA DE PILLALELBUN	146382	64	56.961,68
26	La Araucanía	Cautín	Lautaro	COMITE VIVIENDA LUCHANDO POR UN HOGAR	149422	99	104.709,50
27	La Araucanía	Cautín	Pitrufquén	UNION Y ESFUERZO 4	146360	159	147.080,50
28	La Araucanía	Cautín	Pitrufquén	VOLCANES DEL SUR	147712	117	109.086,00
29	La Araucanía	Cautín	Lautaro	SAN MIGUEL DE PILLANLELBUN	153633	89	80.908,40
30	La Araucanía	Cautín	Temuco	MEGA PROYECTO LABRANZA	142216	497	619.735,50
31	Los Ríos	Ranco	Lago Ranco	COMITE DE VIVIENDA RINCON DEL PARAISO	148980	81	78.029,00
32	Los Lagos	Osorno	Osorno	ZANJONES DE OSORNO	153185	320	412.834,00
33	Los Lagos	Osorno	San Pablo	VILLA LOS CASTAÑOS SAN PABLO	150294	144	134.981,00
34	Los Lagos	Llanquihue	Frutillar	ALTOS DE FRUTILLAR	132415	87	81.255,00
35	Los Lagos	Llanquihue	Frutillar	VOLCANES DEL SUR	133516	133	123.155,50
36	Los Lagos	Llanquihue	Puerto Montt	LOS AROMOS	150620	158	151.959,00
37	Metropolitana	Cordillera	Puente Alto	LOS OLIVOS DE QUITALMAHUE	139340	11	10.664,50
38	Metropolitana	Chacabuco	Lampa	LOS ARRAYANES DE LAMPA	150377	296	340.648,20
39	Metropolitana	Chacabuco	Colina	JARDINES DE ESMERALDA III	142431	2	1.815,02
40	Metropolitana	Santiago	El Bosque	EL ÁLAMO	151456	160	178.987,40

El detalle de los recursos comprometidos por concepto de subsidio base y subsidios complementarios, para cada uno de los proyectos seleccionados en este Resuelvo, y que por este acto se asignan, se informa en la nómina que se adjunta como anexo y que forma parte integrante de la presente Resolución.

3. El monto del subsidio asignado de conformidad con el cuadro del Resuelvo 2 de esta Resolución comprende los siguientes valores por concepto de Servicios de Asistencia Técnica, de Labores de Fiscalización Técnica de Obra y pago de Aranceles al Conservador de Bienes Raíces:

N°	Región	Provincia	Comuna	Código Proyecto	N° Familias / Unidades	N° Viviendas	Asistencia Técnica (1)	Fiscalización Técnica de Obra (2)	Aranceles al CBR (3)	Total 1+2+3
1	Valparaíso	Marga Marga	Limache	142731	438	600	8.064,60	6.988,00	876,00	15.928,60
2	Valparaíso	Quillota	Calera	150780	171	180	4.513,70	2.390,00	342,00	7.245,70
3	Valparaíso	Valparaíso	Viña Del Mar	151117	44	46	1.837,00	614,73	88,00	2.539,73
4	Maule	Talca	Talca	137463	149	149	4.064,50	2.049,00	298,00	6.411,50
5	Maule	Curicó	Molina	141979	141	141	4.099,50	2.414,00	282,00	6.795,50
6	Maule	Talca	Talca	137464	150	150	4.094,00	2.060,00	300,00	6.454,00
7	Maule	Curicó	Molina	126148	142	142	4.090,00	2.428,00	284,00	6.802,00
8	Maule	Curicó	Curicó	150402	279	279	5.852,50	3.479,00	558,00	9.889,50
9	Maule	Linares	Parral	142853	151	151	4.219,50	2.554,00	302,00	7.075,50
10	Maule	Linares	Retiro	136041	1	140	60,80	740,52	2,00	803,32
11	Maule	Linares	Parral	142850	133	159	3.925,50	2.666,00	266,00	6.857,50
12	Ñuble	Diguillín	Chillán Viejo	150640	160	160	4.214,00	2.170,00	320,00	6.704,00
13	Ñuble	Diguillín	Chillán	133060	274	299	5.915,00	3.699,00	548,00	10.162,00
14	Ñuble	Itata	Cobquecura	150785	122	124	4.910,00	2.460,00	244,00	7.614,00
15	Ñuble	Diguillín	Yungay	146090	128	128	3.918,00	1.818,00	256,00	5.992,00
16	Ñuble	Diguillín	Yungay	146091	124	124	3.846,00	1.774,00	248,00	5.868,00
17	Ñuble	Diguillín	Quillón	128295	67	67	3.282,00	1.266,00	134,00	4.682,00
18	Biobío	Biobío	Nacimiento	148380	296	296	6.293,20	3.666,00	592,00	10.551,20
19	Biobío	Biobío	Los Ángeles	134946	48	286	1.965,00	0,00	96,00	2.061,00
20	Biobío	Concepción	San Pedro de la Paz	129982	135	144	3.954,50	1.994,00	270,00	6.218,50
21	Biobío	Concepción	Tomé	148934	228	228	5.275,00	2.918,00	456,00	8.649,00
22	Biobío	Concepción	San Pedro de la Paz	129983	60	64	2.349,00	862,00	120,00	3.331,00
23	La Araucanía	Malleco	Curacautín	148088	150	150	2.060,00	2.060,00	300,00	6.589,00



N°	Región	Provincia	Comuna	Código Proyecto	N° Familias / Unidades	N° Viviendas	Asistencia Técnica (1)	Fiscalización Técnica de Obra (2)	Aranceles al CBR (3)	Total 1+2+3
24	La Araucanía	Malleco	Angol	147883	118	118	3.663,00	1.704,00	236,00	5.603,00
25	La Araucanía	Cautín	Lautaro	146382	64	64	2.418,00	862,00	128,00	3.408,00
26	La Araucanía	Cautín	Lautaro	149422	99	99	3.308,50	1.457,00	198,00	4.963,50
27	La Araucanía	Cautín	Pitrufuquén	146360	159	159	4.333,50	2.666,00	318,00	7.317,50
28	La Araucanía	Cautín	Pitrufuquén	147712	117	117	3.661,00	2.072,00	234,00	5.967,00
29	La Araucanía	Cautín	Lautaro	153633	89	89	3.088,00	1.327,00	178,00	4.593,00
30	La Araucanía	Cautín	Temuco	142216	497	502	8.369,50	5.932,00	994,00	15.295,50
31	Los Ríos	Ranco	Lago Ranco	148980	81	81	2.910,00	1.223,00	162,00	4.295,00
32	Los Lagos	Osorno	Osorno	153185	320	400	6.544,00	4.810,00	640,00	11.994,00
33	Los Lagos	Osorno	San Pablo	150294	144	144	3.967,00	1.994,00	288,00	6.249,00
34	Los Lagos	Llanquihue	Frutillar	132415	87	87	2.959,00	1.301,00	174,00	4.434,00
35	Los Lagos	Llanquihue	Frutillar	133516	133	133	3.787,50	1.873,00	266,00	5.926,50
36	Los Lagos	Llanquihue	Puerto Montt	150620	158	158	4.135,00	2.148,00	316,00	6.599,00
37	Metropolitana	Cordillera	Puente Alto	139340	11	90	492,80	526,46	22,00	1.041,26
38	Metropolitana	Chacabuco	Lampa	150377	296	296	6.258,20	3.666,00	592,00	10.516,20
39	Metropolitana	Chacabuco	Colina	142431	2	543	89,60	0,00	4,00	93,60
40	Metropolitana	Santiago	El Bosque	151456	160	160	4.367,00	2.170,00	320,00	6.857,00

Dichos montos fueron calculados conforme a la Resolución Exenta N° 1.875, (V. y U.), de 2015, mencionada en el visto d) de la presente Resolución: (1) en el caso de los Servicios de Asistencia Técnica, de acuerdo al número de familias postulantes que se beneficiarán por esta Resolución, considerando los recursos para Asistencia Técnica descritos en las tablas insertas en los números 1.1 y 1.2 del numeral 1 del artículo 3° de la citada resolución. Se adiciona además 1 UF por familia, considerando lo señalado en el segundo inciso, del número 1.1. del numeral 1 del citado artículo. Este monto también incorpora los incrementos señalados en las letras a), b), c) y d) del numeral 3 del mismo artículo, referidos a Densificación en Altura o Habilitación, Factibilización, Discapacidad, Territorios Especiales y Localidades Aisladas, conforme lo define la referida Resolución; (2) en el caso de la Fiscalización Técnica de Obras, de acuerdo a la totalidad de viviendas del proyecto y según mecanismo expresado en el artículo 4° número 17 de la Resolución Exenta N°1.875 ya citada.


Mediante resolución del Director del SERVIU respectivo, se determinarán los montos definitivos de Asistencia Técnica, cuando corresponda otorgar los incrementos que la Resolución Exenta N° 1.875 (V. y U.), de 2015, establece en las letras e), g), h), i), j) y k) del número 3 de su artículo 3°.

- Los recursos comprometidos en el Resuelve 2 de la presente Resolución, para los proyectos seleccionados en el concurso a que se llamó por Resolución Exenta N° 590, (V. y U.), de 2019, cuyo cierre de postulación se efectuó el día 27 de junio de 2019, se detallan en el siguiente cuadro para cada región del país convocada, incluyendo la suma total de familias beneficiadas y Unidades de Fomento comprometidas, considerando los montos de subsidio de los proyectos, incluidos sus respectivos servicios de asistencia técnica y fiscalización técnica de obras. El presente detalle, considera a todas las regiones convocadas en el Llamado con las respectivas selecciones efectuadas en el marco del presente llamado, para efectos de cuadratura y cierre del proceso:



Región	Territorio	Recursos (UF)	Selección 07/03/2019		Selección 25/04/2019		Selección 27/06/2019	
			Unidades	UF	Unidades	UF	Unidades	UF
Valparaíso	Provincias de San Felipe de Aconcagua, Quillota, Marga Marga y Los Andes	731.240,87	86	80.784,50	0	0,00	609	650.456,37
	Provincias de Petorca, Valparaíso, Isla de Pascua y San Antonio	47.932,55	0	0,00	0	0,00	44	47.932,55
Maule	Comunas de Rauco, Teno, Romeral, Curicó, Molina y Sagrada Familia, de la Provincia de Curicó, y comunas de Pencahue, San Rafael, Talca, Maule, Río Claro, Pelarco y San Clemente, de la Provincia de Talca	892.573,58	138	116.185,28	145	97.822,55	861	678.565,75
	Provincia de Linares	213.773,30	0	0,00	0	0,00	285	213.773,30
	Provincia de Cauquenes y comunas de Empedrado, Constitución y Curepto, de la Provincia de Talca, y comunas de Licantén, Vichuquén y Hualañé, de la Provincia de Curicó	190.933,20	192	185.105,40	6	5.827,80	0	0,00
Ñuble	Todas las comunas	931.408,86	89	80.936,46	0	0,00	875	850.472,40
Biobío	Provincia de Arauco	135.835,40	122	127.431,00	8	8.404,40	0	0,00
	Provincias de Concepción y Biobío	1.307.302,71	300	311.210,00	222	209.433,51	767	786.659,20
Araucanía	Provincia de Malleco excepto comuna de Lonquimay	272.799,00	0	0,00	0	0,00	268	272.799,00
	Provincia de Cautín excepto comunas de Curarrehue y Melipeuco	1.387.979,08	150	125.664,00	151	143.833,50	1.025	1.118.481,58
	Comunas de Lonquimay, Melipeuco y Curarrehue	1.058,30	1	1.058,30	0	0,00	0	0,00
Los Ríos	Todas las comunas	78.029,00	0	0,00	0	0,00	81	78.029,00
Los Lagos	Provincia de Osorno	547.815,00	0	0,00	0	0,00	464	547.815,00
	Provincia de Llanquihue	738.385,22	396	382.015,72	0	0,00	378	356.369,50
Metropolitana	Provincias de Cordillera y Maipo	137.923,50	180	127.259,00	0	0,00	11	10.664,50
	Provincias de Chacabuco, Talagante y Melipilla	551.978,54	208	209.515,32	0	0,00	298	342.463,22
	Provincia de Santiago	256.699,12	64	77.711,72	0	0,00	160	178.987,40
TOTAL		8.423.667,23	1.926	1.824.876,70	532	465.321,76	6.126	6.133.468,77

ANÓTESE, COMUNÍQUESE, PUBLÍQUESE EN EL DIARIO OFICIAL Y ARCHÍVESE



LO QUE TRANSCRIBO PARA SU CONOCIMIENTO

TRANSCRIBIR

- DIARIO OFICIAL
- GABINETE MINISTRO
- GABINETE SUBSECRETARIO
- SECRETARIA DPH
- DIVISIONES MINVU (EXCEPTO DIVAD)
- CONTRALORIA INTERNA MINISTERIAL
- AUDITORIA INTERNA MINISTERIAL
- SERVIU Y SEREMI TODAS LAS REGIONES
- DEPTO. COMUNICACIONES
- SIAC
- OFICINA DE PARTES
- LEY 20.285 ART 6

GUILLERMO ROLANDO VICENTE
SUBSECRETARIO DE VIVIENDA Y URBANISMO





ANEXO UNICO

NÓMINA DE PROYECTOS SELECCIONADOS - LLAMADO EFECTUADO MEDIANTE RESOLUCIÓN EXENTIA N° 590, (V. Y U.), DE 2019 - SELECCIÓN CIERRE DEL 27/06/2019

N°	Región	Comuna	Nombre Proyecto	Código Proyecto	N° Fam.	N° Viv.	Base	Monto Mayor de Subsidio por PEDZE / GORE	Localiz.	Facilit.	Densif. en Altura	Grupo Fam.	Discap.	Mov. Red.	Equip.	Habilit.	Territ. Espec.	Med. Esc	Incr. Habil.	Premio al Ahorro	Total Proyecto Habitac. según Familias Asociadas	Montos de Subsidio	
																						0,00	0,00
1	Valparaiso	Limache	VALLÉS DE LIMACHE	142731	438	600	158.994,00		87.600,00	0,00	65.700,00	0,00	440,00	1.440,00	11.388,00	122.640,00	0,00	0,00	0,00	12.912,00	461.114,00		
2	Valparaiso	Calera	LOS MOLINOS	150780	171	180	72.333,00		34.200,00	0,00	25.650,00	0,00	120,00	320,00	3.420,00	24.985,07	0,00	0,00	0,00	5.130,00	166.168,07		
3	Valparaiso	Víña Del Mar	CASA DIGNA	151117	44	46	19.932,00		8.800,00	0,00	6.600,00	0,00	0,00	0,00	880,00	5.743,32	0,00	2.200,00	0,00	1.237,50	45.392,82		
4	Maule	Talca	RIBERAS DE RIBRAY I	137463	149	149	76.673,91		29.800,00	0,00	0,00	0,00	160,00	160,00	2.980,00	9.978,53	0,00	0,00	0,00	2.235,00	122.267,44		
5	Maule	Molina	VALLÉS DE MOLINA V	141979	141	141	51.183,00		0,00	0,00	25.380,00	0,00	120,00	320,00	2.820,00	11.253,21	0,00	0,00	0,00	1.197,00	92.553,21		
6	Maule	Talca	RIBERAS DE RIBRAY II	137464	150	150	77.116,50		30.000,00	0,00	0,00	0,00	260,00	80,00	3.000,00	8.739,00	0,00	0,00	0,00	2.250,00	121.795,50		
7	Maule	Molina	LOS CIPRESES I	126148	142	142	51.546,00		0,00	0,00	25.560,00	0,00	100,00	160,00	2.840,00	10.976,60	0,00	0,00	0,00	1.936,50	93.259,10		
8	Maule	Curicó	VALLÉS DE DON EMILIANO	150402	279	279	118.017,00		55.800,00	0,00	0,00	0,00	160,00	320,00	6.696,00	27.900,00	0,00	0,00	0,00	2.745,00	212.338,00		
9	Maule	Parral	VALLÉS DE PARRAL III	142853	151	151	54.813,00		0,00	0,00	27.180,00	0,00	20,00	240,00	3.020,00	28.948,21	0,00	0,00	0,00	1.140,00	115.501,21		
10	Maule	Retiro	LOS JAZMINES	136041	1	140	363,00		0,00	0,00	180,00	0,00	0,00	0,00	26,00	95,06	50,00	0,00	0,00	0,00	714,06		
11	Maule	Parral	VALLÉS DE PARRAL II	142850	133	159	48.279,00		0,00	0,00	23.940,00	0,00	0,00	160,00	2.660,00	6.632,71	0,00	0,00	0,00	1.080,00	82.821,71		
12	Ñuble	Chillán Viejo	CONJUNTO HABITACIONAL BARROS ARANA	150640	160	160	85.180,00		32.000,00	0,00	0,00	0,00	40,00	320,00	3.200,00	33.464,00	0,00	0,00	0,00	4.800,00	159.634,00		
13	Ñuble	Chillán	COMITÉ DE VIVIENDA SAN SEBASTIAN CHILLAN	133060	274	299	151.492,00		54.800,00	0,00	0,00	0,00	400,00	800,00	5.480,00	43.593,40	0,00	0,00	0,00	8.220,00	264.855,40		
14	Ñuble	Cobquecura	PAN DE PIEDRA	150785	122	124	44.186,00		0,00	0,00	21.960,00	0,00	180,00	800,00	2.440,00	34.160,00	6.100,00	0,00	0,00	3.294,00	113.400,00		
15	Ñuble	Yungay	VILLA REPUBLICA	146090	128	128	46.324,00		0,00	0,00	23.040,00	0,00	200,00	320,00	2.560,00	35.840,00	0,00	0,00	0,00	3.840,00	112.404,00		
16	Ñuble	Yungay	VILLA YUNGAY	146091	124	124	44.857,00		0,00	0,00	22.320,00	0,00	240,00	160,00	3.224,00	34.720,00	0,00	0,00	0,00	3.720,00	109.521,00		
17	Ñuble	Quillón	COMITÉ DE VIVIENDA EL ARRAYAN	128295	67	67	24.306,00		13.400,00	0,00	0,00	0,00	100,00	160,00	1.340,00	6.700,00	3.350,00	0,00	0,00	0,00	49.636,00		
18	Biobío	Nacimiento	VILLA ESPERANZA	148380	296	296	107.143,00		59.200,00	0,00	29.920,00	0,00	240,00	960,00	7.696,00	82.880,00	0,00	0,00	0,00	8.880,00	296.919,00		
19	Biobío	Los Ángeles	MARIA AUXILIADORA	134946	48	286	21.744,00		9.600,00	0,00	7.200,00	0,00	0,00	0,00	1.248,00	10.275,00	0,00	0,00	0,00	1.440,00	51.507,00		
20	Biobío	San Pedro de la Paz	CNT PRAIS I	129982	135	144	61.060,00		27.000,00	0,00	14.850,00	0,00	160,00	0,00	3.510,00	20.250,00	0,00	0,00	0,00	4.050,00	130.880,00		
21	Biobío	Tomé	PEUMAYEN	148934	228	228	96.194,00		45.600,00	0,00	0,00	0,00	180,00	640,00	4.560,00	63.840,00	0,00	0,00	0,00	3.045,00	215.039,00		
22	Biobío	San Pedro de la Paz	CNT PRAIS II	129983	60	64	27.125,00		12.000,00	0,00	6.600,00	0,00	0,00	0,00	1.560,00	9.420,00	0,00	3.000,00	0,00	1.798,50	61.503,50		



N°	Región	Comuna	Nombre Proyecto	Código Proyecto	N° Fam.	N° Viv.	Base	Monto Mayor de Subsidio por PEDZE / GORE	Localiz.	Facitbil.	Densif. en Altura	Grupo Fam.	Discap.	Mov. Red.	Equip.	Habilit.	Territ. Espec.	Med. Esc	Incr. Habi.	Premio al Ahorro	Total Proyecto Habita. según Familias Asociadas
23	La Araucanía	Curautín	GRUPO HABITACIONAL VILLA CHILE JOVEN	148088	150	150	54.245,00		0,00	27.000,00	0,00	210,00	40,00	400,00	3.000,00	42.000,00	0,00	0,00	4.950,00	4.500,00	136.345,00
24	La Araucanía	Angol	COMITE DE VIVIENDA VIDA Y ESPERANZA DE PILLALELBUN	147883	118	118	49.764,00		23.600,00	0,00	12.980,00	0,00	40,00	0,00	3.068,00	33.040,00	0,00	0,00	0,00	1.770,00	124.262,00
25	La Araucanía	Lautaro	COMITE DE VIVIENDA VIDA Y ESPERANZA DE PILLALELBUN	146382	64	64	23.152,00		12.800,00	0,00	0,00	490,00	80,00	0,00	1.280,00	15.271,68	0,00	0,00	0,00	480,00	53.553,68
26	La Araucanía	Lautaro	COMITE VIVIENDA LUCHANDO POR UN HOGAR	149422	99	99	35.822,00		19.800,00	0,00	10.560,00	0,00	60,00	240,00	2.574,00	27.720,00	0,00	0,00	0,00	2.970,00	99.746,00
27	La Araucanía	Pitruquén	UNION Y ESFUERZO 4	146360	159	159	57.547,00		0,00	28.620,00	0,00	350,00	60,00	80,00	3.816,00	44.520,00	0,00	0,00	0,00	4.770,00	139.763,00
28	La Araucanía	Pitruquén	VOLCANES DEL SUR	147712	117	117	42.301,00		0,00	21.060,00	0,00	560,00	40,00	80,00	2.808,00	32.760,00	0,00	0,00	0,00	3.510,00	103.119,00
29	La Araucanía	Lautaro	SAN MIGUEL DE PILLALELBUN	153633	89	89	32.192,00		0,00	16.020,00	0,00	280,00	100,00	80,00	1.780,00	24.528,40	0,00	0,00	0,00	1.335,00	76.315,40
30	La Araucanía	Temuco	MEGA PROYECTO LABRANZA	142216	497	502	288.865,00		99.400,00	0,00	59.140,00	0,00	240,00	240,00	9.940,00	139.160,00	0,00	0,00	0,00	7.455,00	604.440,00
31	Los Rios	Lago Ranco	COMITE DE VIVIENDA RINCON DEL PARAISO	148980	81	81	29.313,00		0,00	14.580,00	0,00	420,00	20,00	160,00	1.620,00	22.680,00	0,00	0,00	3.726,00	1.215,00	73.734,00
32	Los Lagos	Osorno	ZANJONES DE OSORNO	153185	320	400	189.760,00		64.000,00	0,00	48.000,00	0,00	40,00	1.120,00	8.320,00	89.600,00	0,00	0,00	0,00	0,00	400.840,00
33	Los Lagos	San Pablo	VILLA LOS CASTAÑOS SAN PABLO	150294	144	144	52.062,00		28.800,00	0,00	0,00	210,00	140,00	0,00	2.880,00	40.320,00	0,00	0,00	0,00	4.320,00	128.732,00
34	Los Lagos	Frutillar	ALTOS DE FRUTILLAR	132415	87	87	31.486,00		17.400,00	0,00	0,00	350,00	100,00	80,00	1.740,00	24.360,00	0,00	0,00	0,00	1.305,00	76.821,00
35	Los Lagos	Frutillar	VOLCANES DEL SUR	133516	133	133	48.114,00		26.600,00	0,00	0,00	560,00	60,00	0,00	2.660,00	37.240,00	0,00	0,00	0,00	1.995,00	117.229,00
36	Los Lagos	Puerto Montt	LOS AROMOS	150620	158	158	71.574,00		31.600,00	0,00	0,00	0,00	0,00	0,00	3.160,00	34.286,00	0,00	0,00	0,00	4.740,00	145.360,00
37	Metropolitana	Puente Alto	LOS OLIVOS DE QUITALMAHUE	139340	11	90	4.983,00		2.200,00	0,00	0,00	0,00	0,00	0,00	220,00	1.890,24	0,00	0,00	0,00	330,00	9.623,24
38	Metropolitana	Lampa	LOS ARRAYANES DE LAMPA	150377	296	296	140.896,00		59.200,00	0,00	44.400,00	0,00	180,00	800,00	7.696,00	68.080,00	0,00	0,00	0,00	8.880,00	330.132,00
39	Metropolitana	Colina	JARDINES DE ESMERALDA III	142431	2	543	846,00		400,00	0,00	0,00	0,00	0,00	0,00	52,00	423,42	0,00	0,00	0,00	0,00	1.721,42
40	Metropolitana	El Bosque	EL ALAMO	151456	160	160	85.280,00		32.000,00	0,00	24.000,00	0,00	100,00	480,00	3.200,00	22.270,40	0,00	0,00	0,00	4.800,00	172.130,40

N° Fam. / Unid. N° Familias Beneficiadas, unidades de subsidio
N° Viv. N° Viviendas del Proyecto
Base Subsidio Base
Localiz. Subsidio Diferenciado a la Localización
Facitbil. Subsidio de Facitbilización

Densif. en Altura
Grupo Fam.
Disc.
Mov. Red.
Equip.

Subsidio de Densificación en Altura
Subsidio por Grupo Familiar
Subsidio para personas con Discapacidad
Subsidio para personas con Discapacidad en condiciones de movilidad reducida
Subsidio de Equipamiento y Espacio Público

Habilit.
Territ. Espec.
Med. Esc
Incr. Habi.
Premio al Ahorro

Subsidio de Habitación
Subsidio para Territorios Especiales y Localidades Asistidas
Subsidio para Proyectos de Mediana Escala
Excepción Director SERVIU para Incrementar Habitación
Subsidio de Incentivo Ahorro adicional

